

您所在的位置： 首页 > 信息公开 > 公告通知

## 2023年“南粤扶残·助学工程”申请指南

信息来源：省残联教就部 时间：2023-10-19

字体： [大] [中] [小]

### 一、申请时间

2023年10月1日—11月15日按要求填报《“南粤扶残·助学工程”申请表》。

### 二、申报地址

(一) 粤财扶助PC端：<https://czbt.czt.gd.gov.cn/>

(二) 移动端申报：粤省事小程序/粤省事APP

### 三、注意事项

1.当项目被退回后，请注意修改提交时间不能超过主管部门设置的时间，如果已逾期，请联系相关主管部门修改时限。

2.申报所在地请如实填写，申报所在地决定着该项目应该提交到户籍地主管部门审核，为避免项目无法正常审核，请认真填写。

3.如果发现提交的项目内容有填写错误的可在“我的工作台”找到审核中的项目进行撤回。如主管部门已审核，则无法撤回，需联系主管部门进行退回。

### 项目申报

#### 粤财扶助PC端申报

#### 一、注册、登录账号

1.点击首页右上方“登录”，选择“我是单位/个人用户”，跳转到广东省统一认证平台。



2.有两种注册登录方式。

(1) 登录方式一：申报用户在个人登录界面，使用微信扫描二维码进行扫脸登录，无需注册。



### 公告通知

广东省2024届普通高校毕业生系列供需见面活动（残疾人专场）邀请函  
2023-10-24

创新创业，共赢未来！大赛报名截止仅剩2天！  
2023-10-24

2023年“南粤扶残·助学工程”申请指南  
2023-10-19

### 网上服务

事业统计入口

咨询留言

残疾人证查询服务

邮箱入口

常用电话



扫一扫，关注广东残联微信

(2) **登录方式二**：在个人登录下方，点击【账号密码】，之后点击【立即注册】，按照注册步骤填写相关信息，之后根据注册的账号密码进行登录。



账号注册完成后，用户输入个人登录账号和密码，再输入验证码，点击【登录】按钮即可登录成功。



### 3.完善个人信息

(1) 点击首页右上方的姓名，点击“我的工作台”。



(2) 点击“设置”，完善个人信息、填写户籍所在地、绑定银行卡包。（注：填写的户籍所在地决定着该项目将提交到哪个主管部门端进行审核，请填写写）



## 二、项目申报

### 1. 查找项目

(1) 在首页智能搜索框中，输入需要申报的项目关键字：南粤扶残助学工程，点击搜索。



(2) 搜索到要申报的项目，点击项目进入到项目详情页。



(3) 先勾选对应的申报方向，然后点击【立即申请】，进入到表单填写页。



### 2. 填写申报书

根据自身实际情况，对应申报书内容填写好申报表基本信息。



### 3. 材料上传

(1) 附件清单上传：根据主管部门要求，对应附件标题，上传对应的文件。



(2) 暂存: 如果申报书填写到一半没填写完成, 可点击【暂存】来保存已填写的内容, 下次进来可接着再填写。

(3) 填写检查: 如还有必填项未填写可通过【填写检查】来检查申报书填写的情况。

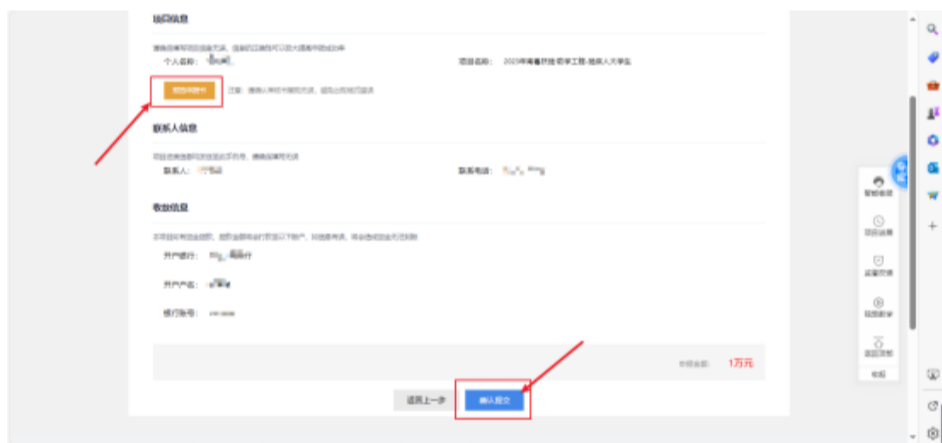
(4) 预览: 用户可预览自己在线填写好的申报书并打包下载。

#### 4.提交申请

(1) 确认申报书填写信息无误和附件清单上传无误后, 点击【提交申请】申报项目。

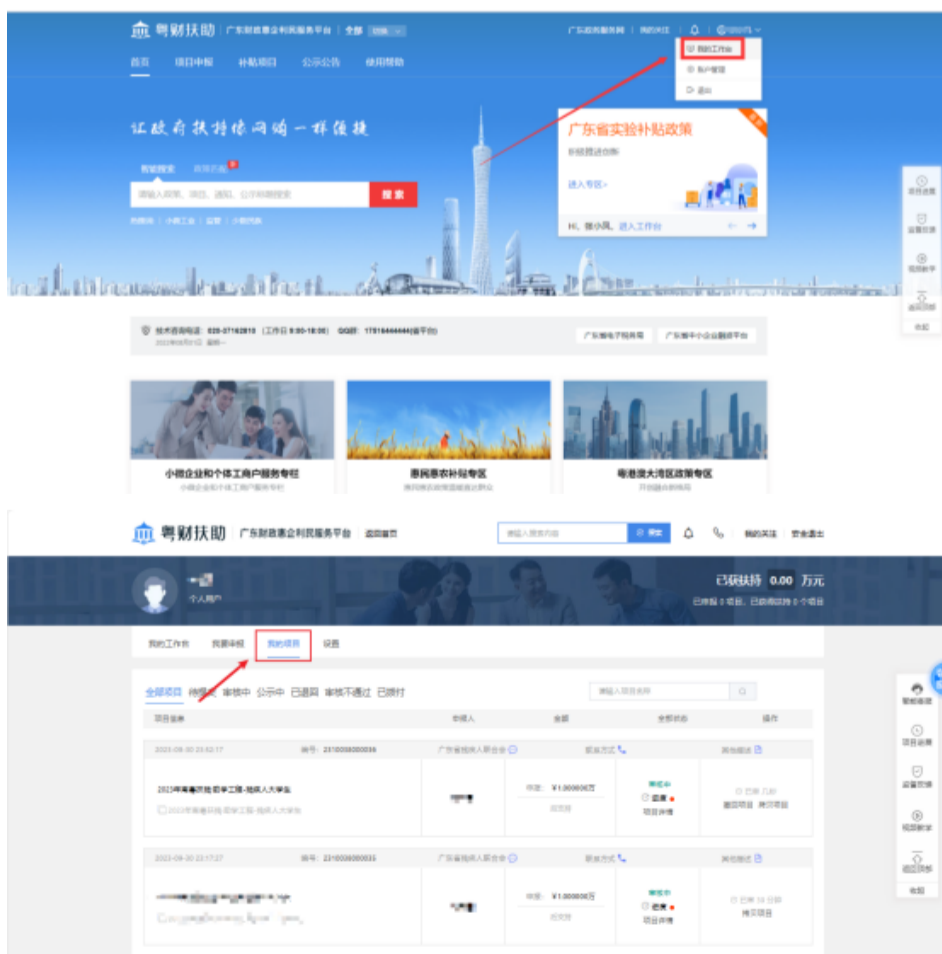


(2) 可以预览在线填写的申报书, 确认无误之后点击【确认提交】。



#### 5.项目情况查询

(1) 点击右上角【我的工作台】, 找到【我的项目】查看项目进度。



(2) 把光标移到【进度】，可查看项目进度。



(3) 点击【项目详情】可进入到申报书页面查看进度



### 三、撤回项目

提交申请的项目，在主管部门还未开始审核前，可以点击【撤回项目】，可对提交的申请书与材料进行修改，修改完成后重新提交。



### 四、退回项目

若项目被退回，用户登录账后之后点击“我的项目”，根据审核意见点击【修改】，可以修改申报书与材料。

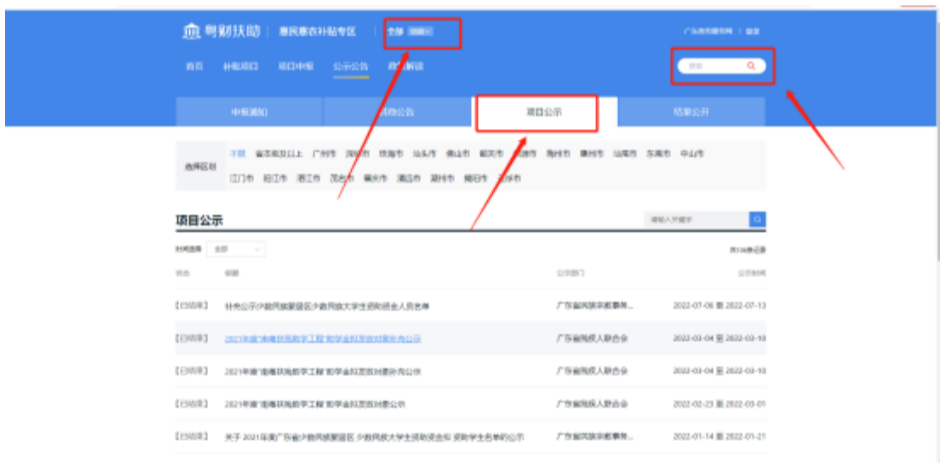


### 五、查看公示

(1) ④在粤财扶助前台--【惠民惠农补贴专区】--【公示公告】



②主管部门若发布公示，可点击项目公示查看公示信息，也可通过关键字进行快速搜索查询公示内容。



## 粤省事申报

### 一、项目申报

#### 1.查找申报入口

(1) 打开粤省事小程序/粤省事APP，在首页往下滑动，找到【部门专区】，点击【更多】。



(2) 在部门专区里面找到【惠民惠农补贴专区】，点击进入专区；

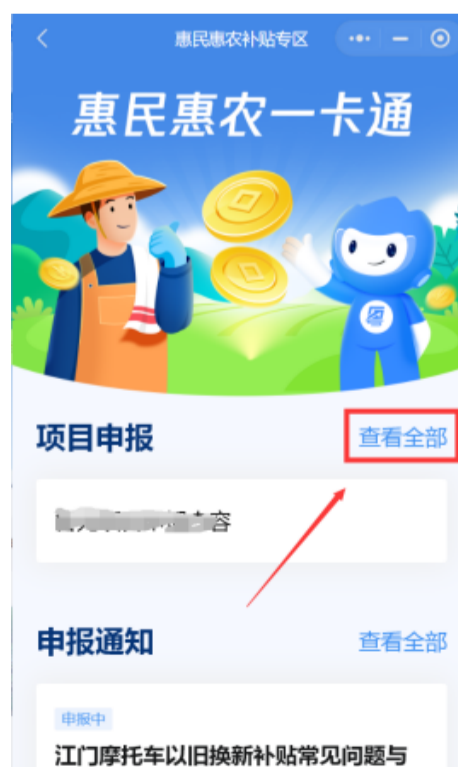


(3) 先勾选同意，再点击【开始办理】。

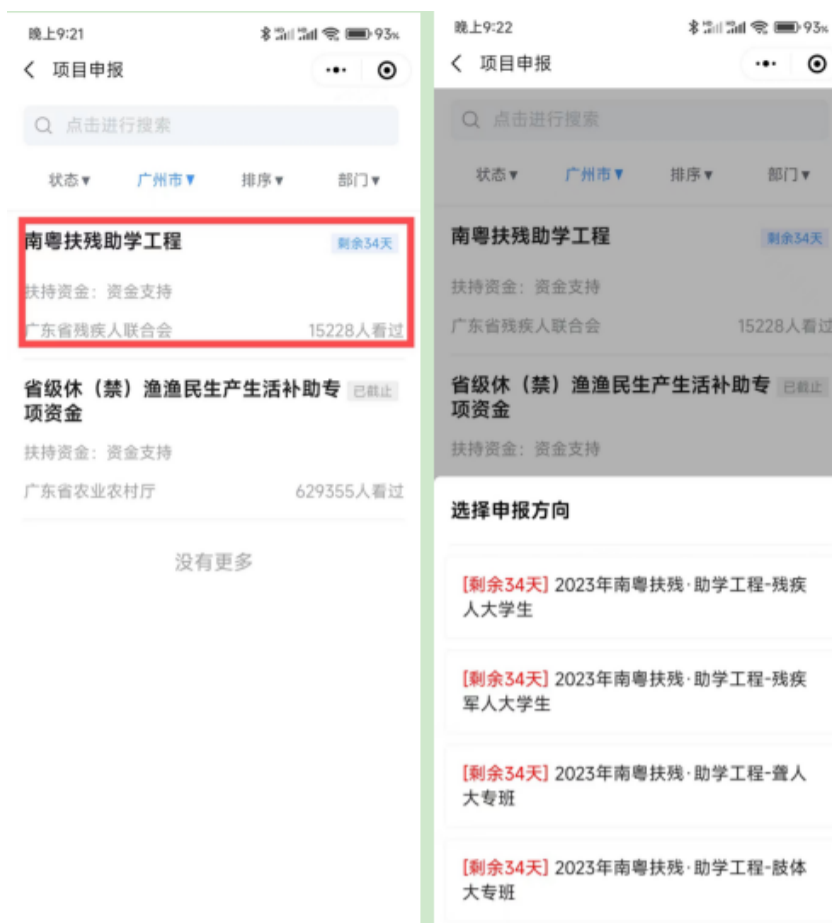


## 2. 查找项目

(1) 进入专区后，找到项目申报，点击【查看全部】；



(2) 点击“南粤扶残助学工程”项目，根据实际情况选择申报方向。



(3) 选择对应的申报方向后，将进入到项目详情页，点击“立即申报”。（注意：在详情页可以看到事项名称、办理须知、办理部门、所需材料、办理流程、咨询电话。）



### 3.填写申报书

根据自身实际情况，对应申报书内容填写好申报表基本信息。

(注：填写的**户籍所在地**决定着该项目将提交到哪个主管部门端进行审核，请仔细填写)





#### 4.材料上传

(1) 附件清单上传：根据主管部门要求，对应附件标题，上传对应的文件。



#### 5.预览申报书

用户可预览自己在线填写好的申报书信息。



## 6.确认信息

(1) 在确认信息界面，可以再进行二次确认确认申报书无误和清单内容，若没问题可以点击【确认提交】提交项目。

①点击修改可以修改申报书内容和附件材料

②暂存：如果申报书填写到一半没填写完成，可点击【暂存】来保存已填写的内容，下次进来可接着再填写。



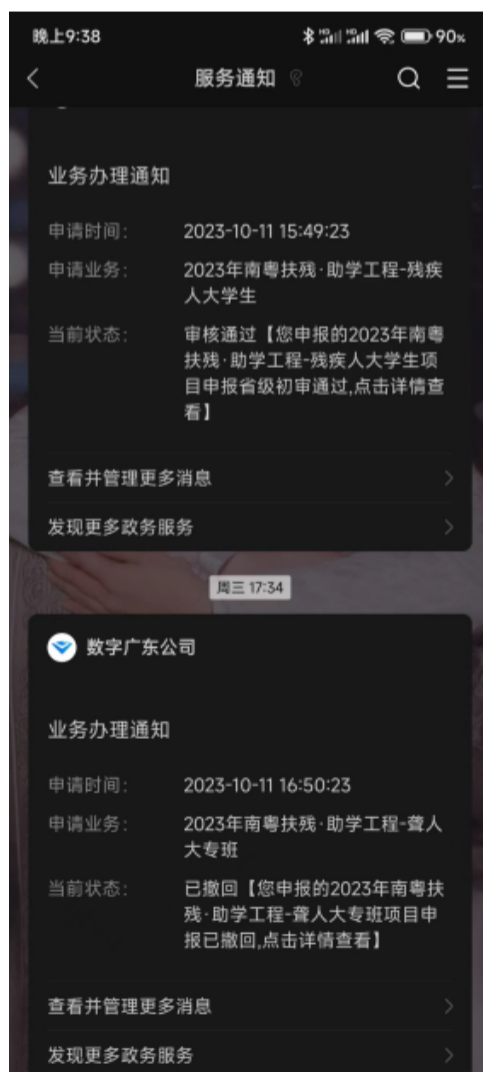
## 7.办事详情

(1) 提交成功时会显示提交成功，点击【办事详情】可以查看项目进度和详情。



## 二、撤回项目、退回项目、查看公示

(1) 在粤省事小程序/粤省事APP申报的用户，可以通过关注【粤省事】微信公众号。关注公众号后，项目的审核状态会在该公众号推送给用户，用户可以根据推送消息及时去查看、修改项目。



(2) 用户也可以在粤省事小程序/粤省事APP首页，切换到【我的】，点击【办事记录】，即可看到申报的项目详情信息。



分享:

打印文档 关闭窗口

### 相关新闻

省政府机构

地市残联

助残机构



中国残疾人  
联合会官网



中国残联



广东残联



粤省事

版权所有: 广东省残疾人联合会  
地址: 广东省广州市海珠区鹭江西街6号 邮编: 510399  
ICP备案序号: 粤ICP备12010141号-1  
制作维护: 广东南方网络信息科技有限公司

适老化  
无障碍服务